



# Ergebnisse der U18-Landtagswahl des Landkreises Bad Tölz-Wolfratshausen

Wahlzeitraum: 22. bis 29. September 2023



**Vorneweg:** Der Zeitpunkt für die U18-Landtagswahl in diesem Jahr lag für die Schulen denkbar ungünstig. Bereits in der zweiten Schulwoche nach den Sommerferien sollten die Wahllokale idealerweise schon öffnen. Möglicherweise führte dieser Umstand zu einer etwas geringeren Teilnahme als in vergangenen U18-Wahl-Projekten.

- Gesamtzahl der prinzipiell stimmberechtigten Jugendlichen in den weiterführenden Schulen des Landkreises ab der 5. Klasse: **ca. 8.000**
- Ca. **43,2 % aller Schüler\*innen** der weiterführenden Schulen des Landkreises haben ihre Stimmen abgegeben (in 24 von insgesamt 27 weiterführenden Schulen, 2 davon machen nächste Woche noch die Junior-Wahl)
- **3.454 abgegebene Stimmzettel – davon ungültig gesamt 202**

**Achtung:** Es darf hier nicht von Wahlbeteiligung gesprochen werden, da die Ermöglichung der Teilnahme an der Wahl von den jeweiligen Ressourcen der Schulen abhing. Viele Jugendliche hätten gerne abgestimmt, bekamen aber nicht die Möglichkeit.

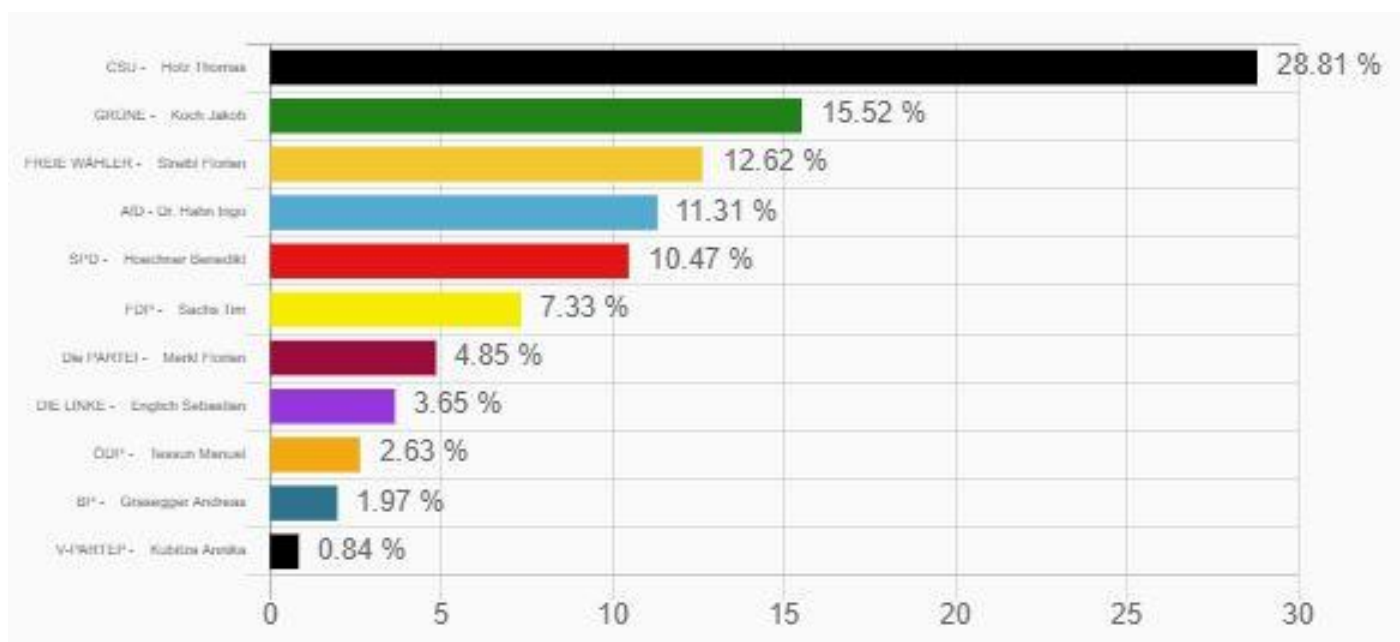
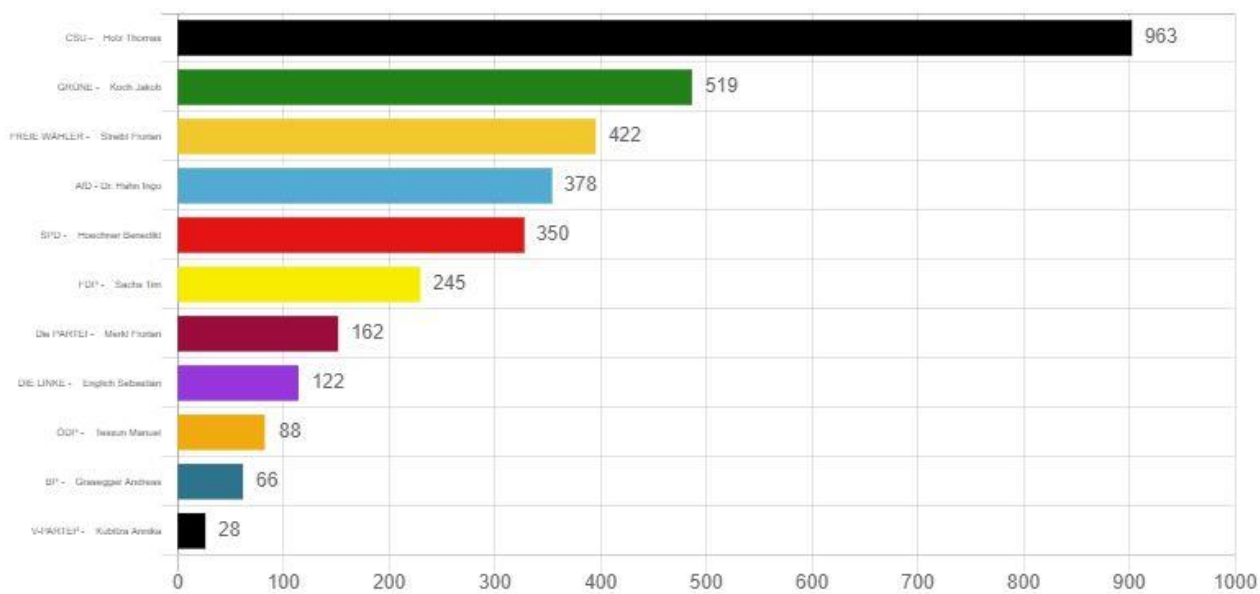
- Bei der letzten Landtagswahl 2018 wurden 4.138 Stimmen abgegeben (Im Jahr 2018 wurde in den weiterführenden Schulen der Stadt Geretsried und der umliegende Gemeinden eine sehr große bildungspolitische Offensive im Zuge der U18-Wahlen organisiert, welche ALLEN Schüler\*innen der dortigen Schulen eine Stimmabgabe ermöglichte – das könnte die höhere Stimmabgabe im Jahr 2018 erklären.)
- Bei der letzten U18-Wahl (Bundestagswahl 2021) wurden 3.801 Stimmen abgegeben (Glücklicherweise fielen 2021 die U18-Wahlen nicht direkt mit dem Schulbeginn nach den Sommerferien zusammen.)

Die Ergebnisse für Gesamtbayern und/oder einzelne andere Stimm-/Landkreise können unter [www.u18.org](http://www.u18.org) zum Vergleich eingesehen werden!



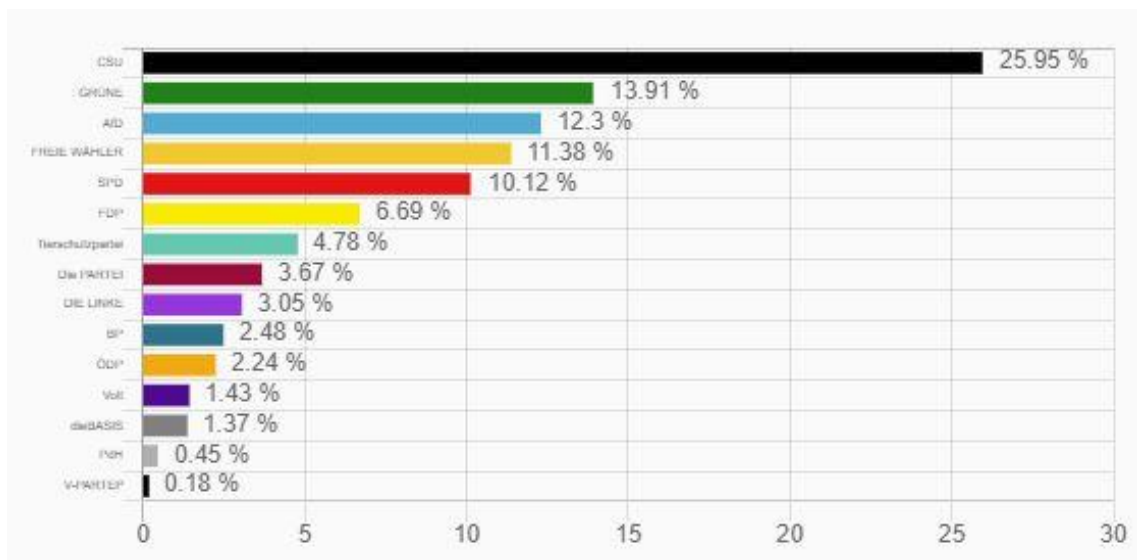
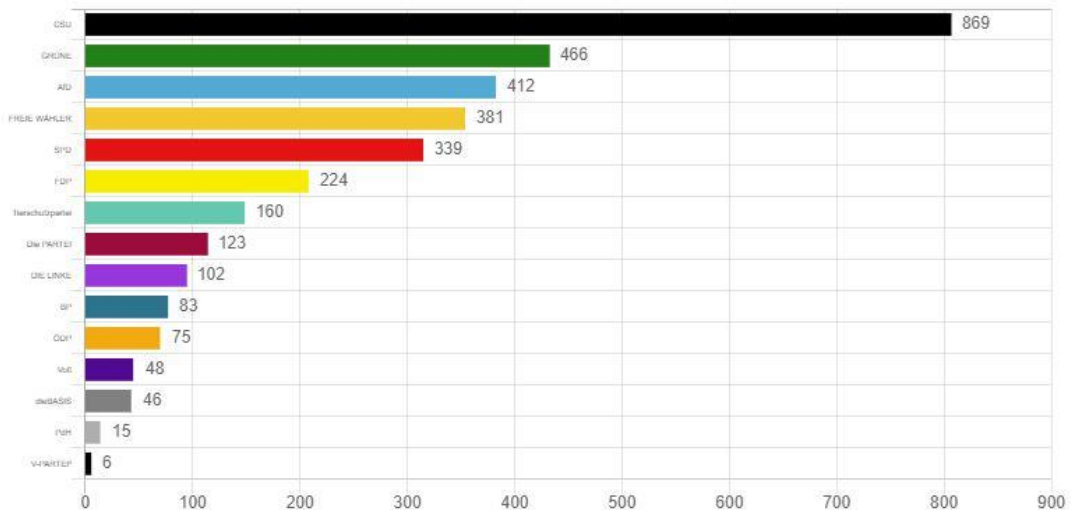
## Ergebnisse Erststimmen:

Direktkandidierende	Stimmen	Prozent
CSU - Holz Thomas	963	28,81
GRÜNE - Koch Jakob	519	15,52
FREIE WÄHLER - Streibl Florian	422	12,62
AfD - Dr. Hahn Ingo	378	11,31
SPD - Hoehner Benedikt	350	10,47
FDP - Sachs Tim	245	7,33
Die PARTEI - Merkl Florian	162	4,85
DIE LINKE - English Sebastian	122	3,65
ÖDP - Tessun Manuel	88	2,63
BP - Grasegger Andreas	66	1,97
V-PARTEI <sup>3</sup> - Kubitza Annika	28	0,84
<b>Gesamt</b>	<b>3.343</b>	<b>100,00</b>



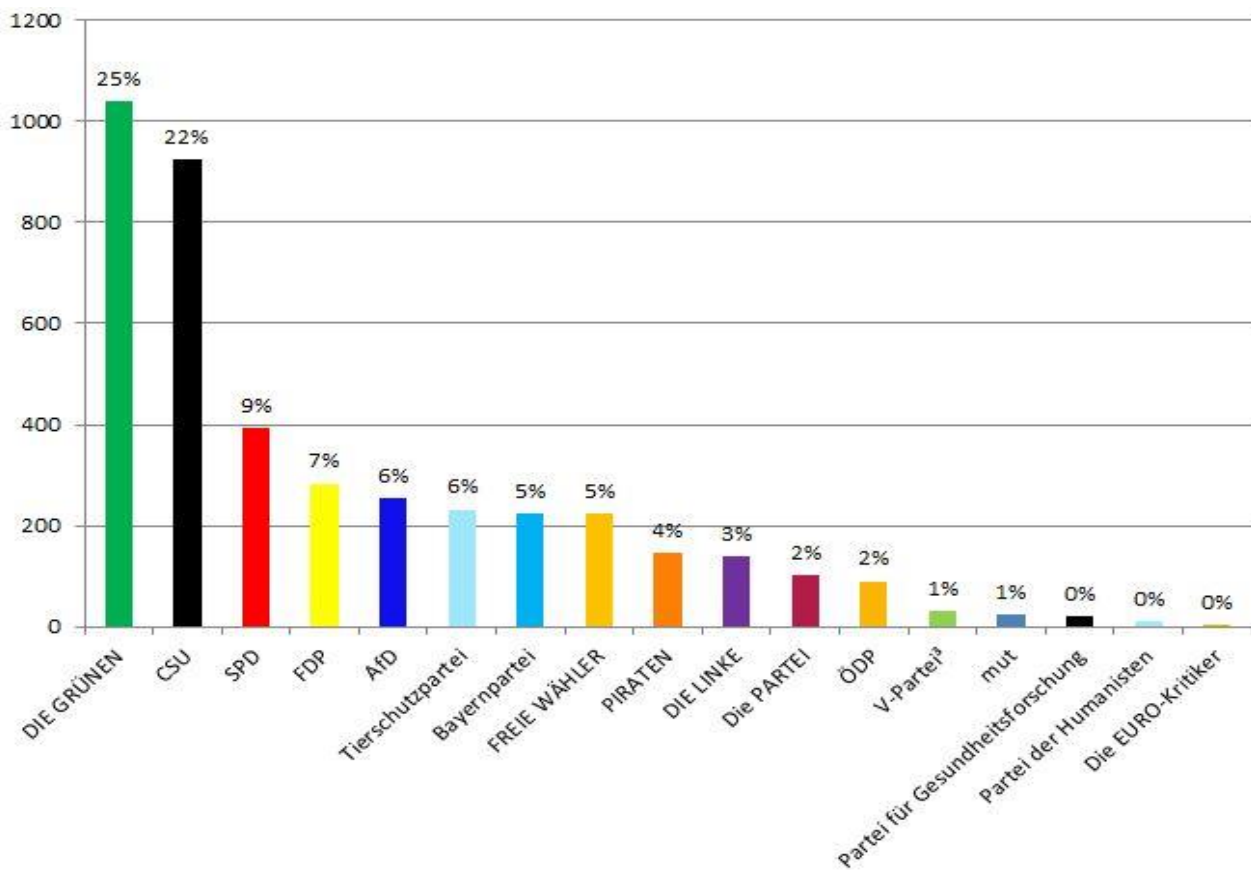
## Ergebnisse Zweitstimmen:

Parteien	Stimmen	Prozent
CSU	869	25,95
GRÜNE	466	13,91
AfD	412	12,30
FREIE WÄHLER	381	11,38
SPD	339	10,12
FDP	224	6,69
Tierschutzpartei	160	4,78
Die PARTEI	123	3,67
DIE LINKE	102	3,05
BP	83	2,48
ÖDP	75	2,24
Volt	48	1,43
dieBASIS	46	1,37
PdH	15	0,45
V-PARTEI <sup>3</sup>	6	0,18
<b>Gesamt</b>	<b>3.349</b>	<b>100,00</b>



## Ergebnisse der U18-Landtagswahl von 2018 zum Vergleich:

Im Jahr 2018 wurde im U18-Projekt nur mit der Zweitstimme gewählt.



**Wagt man sich an eine vorsichtige Interpretation so wird deutlich:**

- Jugendliche sind unzufrieden mit der aktuellen Regierung
- Wunsch nach Veränderung